

K A M I N Ö F E N
SERIE X



RIZZOLI®

FIRE SINCE 1912

Ein Jahrhundert Geschichte. Unsere Geschichte.

Als im Jahre 1912 Carlo Rizzoli, der Firmengründer, am Fuße der Dolomiten mit seiner Tätigkeit als Schmied und Schlosser begann, hätte wohl niemand gedacht, was diese geschickten Hände erreichen könnten.

Diese Geschicklichkeit wurde im Laufe der Zeit mit den besten verfügbaren Technologien und Werkstoffen kombiniert. Heute, ein Jahrhundert später, produziert und vertreibt Rizzoli seine Erzeugnisse in ganz Europa.

Dies ist der Kern unserer Geschichte.





Eingebettet im Naturpark Trudner Horn

Der Hauptsitz des Unternehmens, errichtet auf einer insgesamt Fläche von 25.000 m², befindet sich auf über 1000 Metern über dem Meeresspiegel inmitten des Naturpark Trudner Horn, ein Schutzgebiet mit einer Fläche von mehr als 6000 ha im Herzen der schönen Südtiroler Dolomiten. Nur wenige Kilometer vom Firmensitz entfernt befinden sich Gebirgsgruppen von außergewöhnlicher Schönheit wie der Latemar, der Rosengarten, die Schlerngruppe und der Geopark Bletterbach, die alle zum UNESCO-Weltnaturerbe zählen.





Rohmaterial

Wenn wir ein Produkt planen, denken wir an diejenigen, die es benutzen werden. Daher wählen wir mit großer Sorgfalt die Materialien aus, optimieren unsere Erzeugnisse, testen ihre Funktionalität und entwickeln das Design.



Erfahrung


Seit über einem Jahrhundert haben wir Erfahrungen gesammelt, die uns heute, durch den Einsatz modernster Technologien, erlauben, ein weltweit bekannter Hersteller von traditionellen, hochwertigen Produkten zu sein, die auf dem neuesten Stand der Technik sind.



Handwerk

Bei Rizzoli gibt es keine Fließbandarbeit:
jeder Techniker setzt die verschiedenen
Teile vom Anfang bis zum Ende zu einem
Produkt zusammen. Nur so ist es möglich,
ein hochwertiges Produkt zu garantieren.





seriglas
1
2
3
4
5
6
7
8
9
10
11
12
13
14
15
16
17
18
19
20
21
22
23
24
25
26
27
28
29
30
31
32
33
34
35
36
37
38
39
40
41
42
43
44
45
46
47
48
49
50
51
52
53
54
55
56
57
58
59
60
61
62
63
64
65
66
67
68
69
70
71
72
73
74
75
76
77
78
79
80
81
82
83
84
85
86
87
88
89
90
91
92
93
94
95
96
97
98
99
100

Technologie

Innovation ist für uns kein Ziel, das wir erreichen sollten, sondern eine Arbeitsmethode. Wir investieren jedes Jahr einen Großteil unserer Ressourcen in die Forschung & Entwicklung, da wir wissen, dass für die Produktion hochwertiger Produkte eine stetige Weiterentwicklung unentbehrlich ist.





Serie X.

Als wir diesen Kaminofen entworfen haben,
wollten wir ein Produkt schaffen, das einen
auf den ersten Blick ins Staunen versetzt: im

Mittelpunkt steht die Sicht aufs Feuer
und eine langanhaltende Wärmespeicherung.

Ein vielseitiger und moderner Kaminofen,
der aus hochwertigen und soliden
Materialien angefertigt wird und der eine
gesunde und ökologische Beheizung ermöglicht.

Ein einzigartiger und unnachahmlicher
Kaminofen. So entstand die Serie X, eine
Produktlinie von Kaminöfen der letzten
Generation, die die über hundertjährige Rizzoli-
Erfahrung im Bereich Heizen
mit Holz umschließt.

Qualität ohne Kompromisse




PRODUKTEIGENSCHAFTEN

Autonomy



Die große Brennkammer erlaubt eine Beschickung von 2 kg/h Holz.

Design




Das Design der X-Serie zeichnet sich durch moderne und essentielle Linien aus.

Vermiculite




Die Brennkammer besteht aus Vermiculite (850 kg/m³).

Sicherheit



Die Feuerraumtür ist mit einem isolierten Griff und einem automatischen Sicherheitsverschluss ausgestattet.

Sicht des Feuers



Das Keramik-Panorama-Sichtfenster mit Selbst-Reinigungssystem bietet eine einzigartige und spektakuläre Sicht aufs Feuer.

Luftdichter Stahl-Korpus



Das Herzstück der X-Serie ist die hocheffiziente hermetische Brennkammer.

Externe Frischluftzufuhr



Die Frischluftzufuhr External Air[®] ermöglicht es, die für den Abbrand notwendige Luft direkt von außen zu beziehen und ist somit die ideale Lösung für Passivhäuser.

Luftregulierung



Die Verbrennung kann über einen einzigen Hebel einfach und präzise reguliert werden.

Einfache Reinigung



Der Schüttelrost in Gusseisen und der Aschekasten gewähren eine einfache Reinigung des Ofens.

Serie X Basic



Eine einzigartige Sicht aufs Feuer

Die Serie X Basic ist die Basis-Variante mit einer großen Brennkammer und einer Holzaufbewahrung. Ein Kaminofen in moderner und essentieller Linie, hergestellt aus hochwertigem Rohmaterial, moderner Technologie und feinsten handwerkliche und detaillierter Verarbeitung.



Serie X Basic

KAMINÖFEN



X Line Basic

Maße (LxTxH)
534x464x1145 mm

 
175 7,7

- Schwarz lackiert
- Geschlossene Holzaufbewahrung (optional)



X Rock Basic

Maße (LxTxH)
550x462x1163 mm

 
275 7,7

- Naturstein
- Geschlossene Holzaufbewahrung (optional)

Serie X Basic

KAMINÖFEN



X Art Basic

Maße (LxTxH)

600x476x1173 mm



240



7,7

- Keramikverkleidung
- Geschlossene Holzaufbewahrung (optional)

Farben und Ausführungen: Seite 38
Technischer Bereich: Seite 44

Zertifizierte Technologie:



Serie X Plus



Die ersehnte Wärmespeicherung

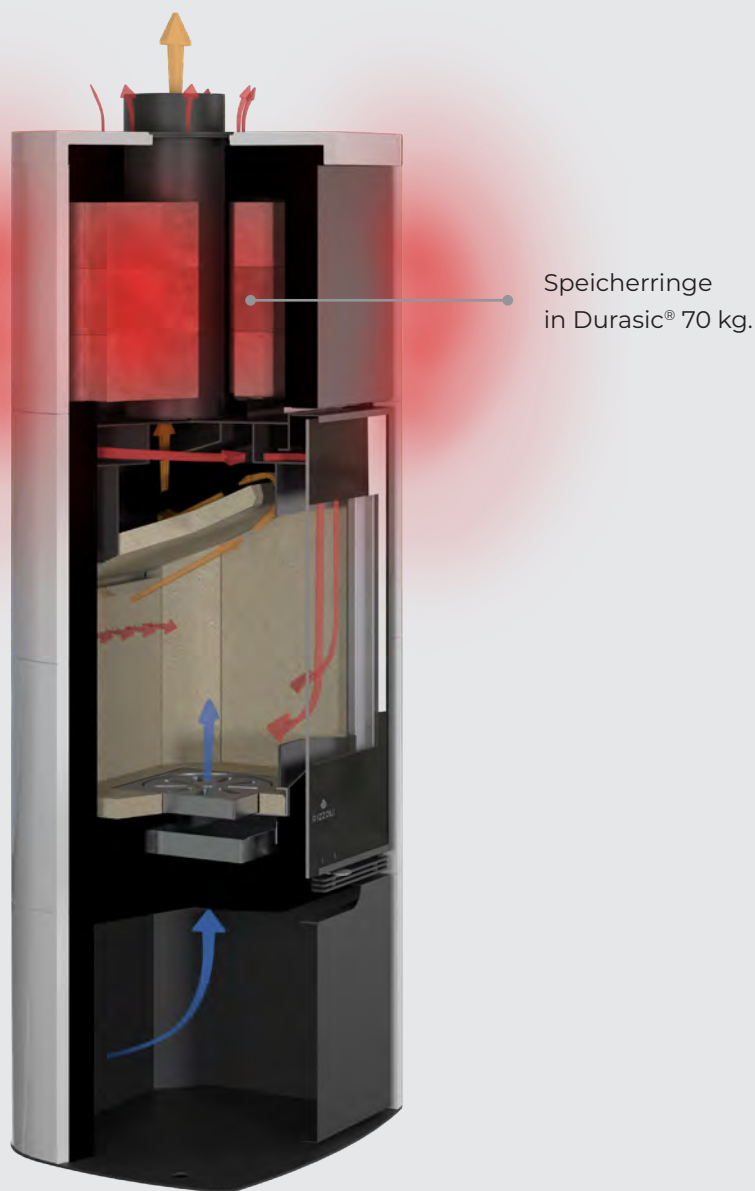
Dank der verwendeten Menge von zusätzlichem Schamottmaterial (Wärmespeichernde Ringe zu 70 kg - optional), garantiert die Variante Plus zahlreiche angenehme warme Stunden, auch nachdem das Feuer bereits lange aus ist. Dieses System sieht die Installation von drei speziellen, wärmespeichernden Ringen vor, die sich unmittelbar oberhalb der Brennkammer befinden und aus Durasic® bestehen.



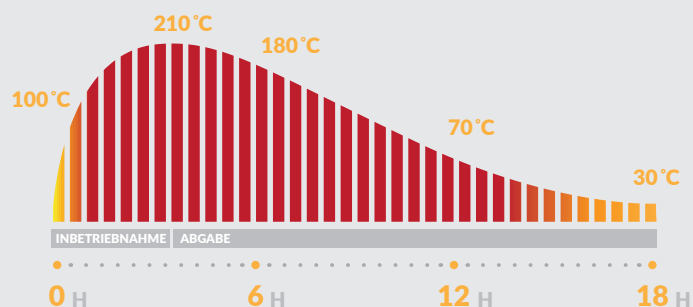
DAS DURASIC® SYSTEM

Die wärmespeichernden Ringe der Serie X sind aus Durasic®, ein außergewöhnliches und innovatives Material, bestehend aus Siliziumkarbid und speziellem feuerfesten Ton, welches gegenüber thermischen und mechanischen Stößen sehr beständig ist. Die Kombination dieser beiden exklusiven und natürlichen Elemente ermöglicht eine ausgezeichnete Leistung und ist auf

dem aktuellen Markt der Speicheröfen unvergleichbar. Das Resultat ist eine schnelle und hohe Wärmespeicherung, die langsam und schrittweise im Raum abgegeben wird. Diese Wärmeabgabe ist bei der Variante X Art mit Keramik-Verkleidung (97kg) und X Rock in Naturstein-Verkleidung (126kg) noch langanhaltender.



WÄRMEVERTEILUNG IM LAUFE DER ZEIT MIT DEM DURASIC® SYSTEM





Serie X Plus

KAMINÖFEN



X Line Plus

Maße (LxTxH)

534x464x1518 mm



176/246* 7,7

- Schwarz lackiert
- Geschlossene Holzaufbewahrung (optional)

* Gewicht ohne und mit wärmespeichernden Ringen (70 kg) in Durasic® (optional).



X Rock Plus

Maße (LxTxH)

550x462x1536 mm



302/372* 7,7

- Naturstein
- Geschlossene Holzaufbewahrung (optional)

* Gewicht ohne und mit wärmespeichernden Ringen (70 kg) in Durasic® (optional).

Serie X Plus

KAMINÖFEN



X Art Plus

Maße (LxTxH)

600x476x1546 mm



273/343* 7,7

- Keramikverkleidung
- Geschlossene Holzaufbewahrung (optional)

* Gewicht ohne und mit wärmespeichernden Ringen (70 kg) in Durasic® (optional).

Farben und Ausführungen: Seite 38
Technischer Bereich: Seite 44

Zertifizierte Technologie:



Serie X Chef





Elegantes Backen

Die Serie X Chef ist mit einem großen Backofen unmittelbar oberhalb der Brennkammer ausgestattet, welcher sich auf einer praktischen Höhe befindet und wodurch ein komfortables Backen ermöglicht wird. Der Backofen ist vollständig in Edelstahl realisiert und ist mit einem Backblech und einem doppelt verglastem Sichtfenster mit Thermometer ausgestattet.

Serie X Chef

KAMINÖFEN



X Line Chef

Maße (LxTxH)
534x464x1518 mm

Maße Backofen (LxTxH)
350x320x215 mm

 **KG**
220

 **kW**
7,7

- Schwarz lackiert
- Geschlossene Holzaufbewahrung (optional)



X Rock Chef

Maße (LxTxH)
550x462x1536 mm

Maße Backofen (LxTxH)
350x320x215 mm

 **KG**
340

 **kW**
7,7

- Naturstein
- Geschlossene Holzaufbewahrung (optional)

Serie X Chef

KAMINÖFEN



X Art Chef

Maße (LxTxH)

600x476x1546 mm

Maße Backofen (LxTxH)

350x320x215 mm



- Keramikverkleidung
- Geschlossene Holzaufbewahrung (optional)

HAUPTMERKMALE BACKOFEN

- Edelstahl-Backofen
- Backofentür mit doppelt verglastem Sichtfenster
- Backofentür mit Magnetverschluss
- Thermometer
- Emailliertes Backblech
- Temperaturen von über 300°C
- Maße Backofen (LxTxH): 350x320x215mm



Farben und Ausführungen: Seite 38
Technischer Bereich: Seite 44

Zertifizierte Technologie:



Serie X Living

Der vielfältig kombinierbare Kaminofen

Der X Living besteht aus einem Kaminofenkörper, welcher mit einer Reihe von speziell aufeinander abgestimmten und beliebig kombinierbaren Komponenten rund um den Ofen individuell gestaltet und somit jeglichen Kundenwünschen angepasst werden kann.



Serie X Living

KAMINÖFEN



X Living


Maße (LxTxH)
534x464x805 mm

 **KG**  **kW**
120 7,7



Sitzbank

Maße (LxTxH)
1132x464x348 mm



Regal

Maße (LxTxH)
350x464x1145 mm


Farben und Ausführungen: Seite 38
Beispiele für die Zusammensetzung: Seite 35
Technischer Bereich: Seite 44

Zertifizierte Technologie:




Planen Sie Ihren Kaminofen

Abgebildetes Beispiel



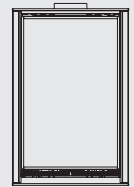
X living

+




Sitzbank

Abgebildetes Beispiel



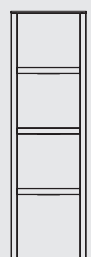
X living

+



Sitzbank

+



Regal

Serie X Vision

KAMINÖFEN



X Vision

Maße (LxTxH)
534x464x1300 mm

KG kW
170 7,7

Serie X Dateo

KAMINÖFEN



X Dateo

Maße (LxTxH)
534x464x1145 mm

KG kW
145 7,7

Farben und Ausführungen: Seite 38
Technischer Bereich: Seite 44

Zertifizierte Technologie:





Farben und Ausführungen

Alle Modelle der Serie X sind in verschiedenen Farben und Ausführungen erhältlich.

X Line



Schwarz
(Lackiert)

X Vision



Schwarz
(Lackiert)

X Dateo



Schwarz
(Lackiert)

X Living



Schwarz
(Lackiert)

X Art



Weiß
(Keramikverkleidung)



Rot
(Keramikverkleidung)



Schwarz matt
(Keramikverkleidung)

X Rock



Naturstein
(Steinverkleidung)



Kamineinsatz



Feuer und Design

Der X 50 V ist ein moderner Kamin-Einsatz in einem raffinierten Design, der aus hochwertigen Materialien für gesundes, umweltfreundliches Heizen hergestellt wurde. Die Maxi-Brennkammer mit selbstreinigendem Keramikglas bietet eine spektakuläre Sicht auf das elegante Feuer und ist somit die ideale Lösung für jedes Ambiente.



Serie X 50 V

K A M I N E I N S A T Z



X 50 V

Maße (LxTxH)
520x450x827 mm

 110

 7,7

HAUPTMERKMALE SERIE X 50 V:

- Luftdichter Stahl-Korpus
- Schüttelrost in Gusseisen
- Herausnehmbarer Aschekasten
- Brennkammer in Vermiculite
- Stärke des Vermiculite 30 mm
- Regulierbare Primär-, Sekundär- und Tertiärluft
- Rauchausgang oben und hinten
- 5 mm dickes Keramik-Panorama-Sichtfenster - Shiny-Glass®
- Lackierte Stahl-Griffe, die immer kalt bleiben
- Feuerraumtür mit automatischem Sicherheitsverschluss
- Externe Frischluftzufuhr - External Air®
- Schwarz lackierter Stahl-Rahmen





Technischer Bereich

Technische Angaben

Modelle	Länge	Tiefe	Höhe	Feuerraumöffnung (LxH)	Maße Backofen (LxTxH)	Gewicht (kg)	Nennwärmeleistung (kW)	Wirkungsgrad der Nennwärmeleistung %	Abgasmassenstrom (g/s)	Abgastemperatur (C°)(2)	Empfohlener Förderdruck (Pa)
X Art Basic	600	476	1173	372x350	-	240	7,7	87,1	5,3	195	12
X Art Plus	600	476	1546	372x350	-	273/343 ⁽¹⁾	7,7	87,1	5,3	195	12
X Art Chef	600	476	1546	372x350	350x320x215	280	7,7	87,1	5,3	195	12
X Rock Basic	550	462	1163	372x350	-	275	7,7	87,1	5,3	195	12
X Rock Plus	550	462	1536	372x350	-	302/372 ⁽¹⁾	7,7	87,1	5,3	195	12
X Rock Chef	550	462	1536	372x350	350x320x215	340	7,7	87,1	5,3	195	12
X Line Basic	534	464	1145	372x350	-	175	7,7	87,1	5,3	195	12
X Line Plus	534	464	1518	372x350	-	176/246 ⁽¹⁾	7,7	87,1	5,3	195	12
X Line Chef	534	464	1518	372x350	350x320x215	220	7,7	87,1	5,3	195	12
X Vision	534	464	1300	372x350	-	170	7,7	87,1	5,3	195	12
X 50 V	520	450	827	372x350	-	110	7,7	87,1	5,3	195	12
X Dateo	534	464	1145	372x350	-	145	7,7	87,1	5,3	195	12
X Living	534	464	805	372x350	-	120	7,7	87,1	5,3	195	12

Maße in mm

(1) Mit wärmespeichernden Ringen (70 kg) in Durasic® (optional).

(2) Durchschnittstemperatur der Nennwärmeleistung. Die Rauchgastemperatur kann auch höher sein. Verwenden Sie Anschlussrohre mit einer Mindestanforderung von T400.

Ausstattung

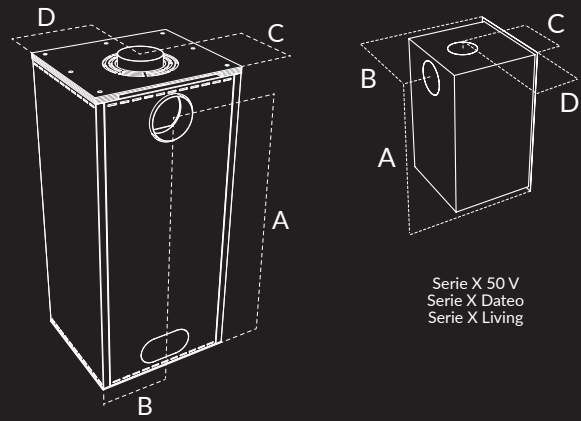
Modelle

	Externe Frischluftzufuhr - External Air®	Regul. Primär-, Sekundär- und Tertiärluft	Verbrennungssystem Superflame®	Feuerraumtür mit Keramikfenster-Shiny Glass®	Feuerraumtür mit autom. Sicherheitsverschluss	Edelstahl-Backofen	Doppelt vergl. Backofentür mit Thermometer	Nivellierbare Stellfüße	Offene Holzaufbewahrung	Geschlossene Holzaufbewahrung mit Tür	Rauchausgang oben	Rauchausgang hinten	Bodenschutz	Wärmespeicher-System Durasic®
X Art Basic	●	●	●	●	●	—	—	●	●	●	●	●	●	—
X Art Plus	●	●	●	●	●	—	—	●	●	●	●	—	●	●
X Art Chef	●	●	●	●	●	●	●	●	●	●	●	—	●	—
X Rock Basic	●	●	●	●	●	—	—	●	●	●	●	●	●	—
X Rock Plus	●	●	●	●	●	—	—	●	●	●	●	—	●	●
X Rock Chef	●	●	●	●	●	●	●	●	●	●	●	—	●	—
X Line Basic	●	●	●	●	●	—	—	●	●	●	●	●	●	—
X Line Plus	●	●	●	●	●	—	—	●	●	●	●	—	●	●
X Line Chef	●	●	●	●	●	●	●	●	●	●	●	—	●	—
X Vision	●	●	●	●	●	—	—	—	—	—	●	●	●	—
X 50 V	●	●	●	●	●	—	—	—	—	—	●	●	●	—
X Dateo	●	●	●	●	●	—	—	—	—	—	●	●	●	—
X Living	●	●	●	●	●	—	—	—	—	—	●	●	●	—

● serienmäßig ● optional — nicht erhältlich

Rauchausgang Serie X

Modelle	A	B	C	D	ø
X Art Basic	1020	300	185	300	150
X Art Plus	-	-	185	300	150
X Art Chef	-	-	185	300	150
X Rock Basic	1020	277	195	277	150
X Rock Plus	-	-	195	277	150
X Rock Chef	-	-	195	277	150
X Line Basic	1020	267	195	267	150
X Line Plus	-	-	195	267	150
X Line Chef	-	-	195	267	150
X Vision	1180	267	195	267	150
X 50 V	689	260	260	270	150
X Dateo	1018	267	267	270	150
X Living	677	267	267	270	150

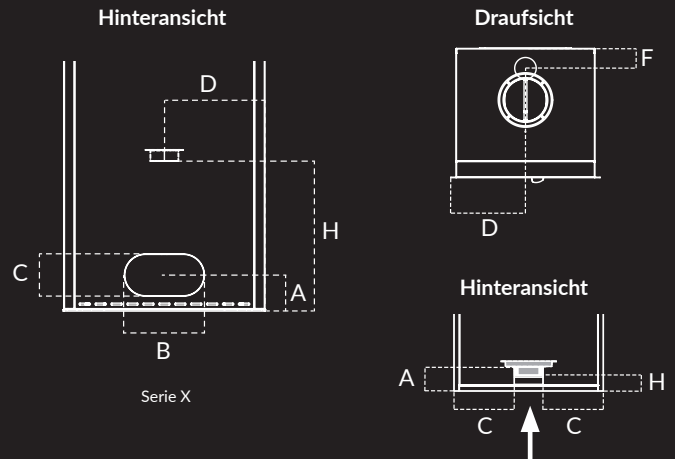


Serie X

Maße in mm

Externe Frischluftzufuhr Serie X

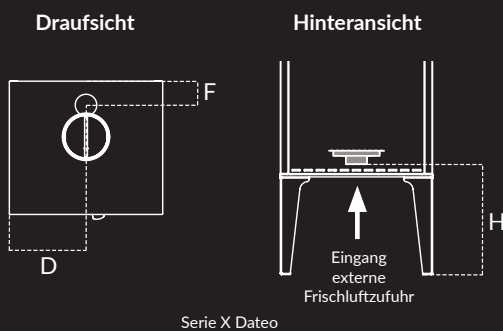
Modelle	A	B	C	D	F	H	ø
X Art Basic	95	210	110	300	111	388	75
X Art Plus	95	210	110	300	111	388	75
X Art Chef	95	210	110	300	111	388	75
X Rock Basic	95	210	110	275	120	388	75
X Rock Plus	95	210	110	275	120	388	75
X Rock Chef	95	210	110	275	120	388	75
X Line Basic	95	210	110	267	120	388	75
X Line Plus	95	210	110	267	120	388	75
X Line Chef	95	210	110	267	120	388	75
X Vision	95	110	110	267	83	543	75
X 50 V	84	-	210	260	69	56	75
X Dateo	-	-	-	267	83	383	75
X Living	-	-	-	267	83	44	75



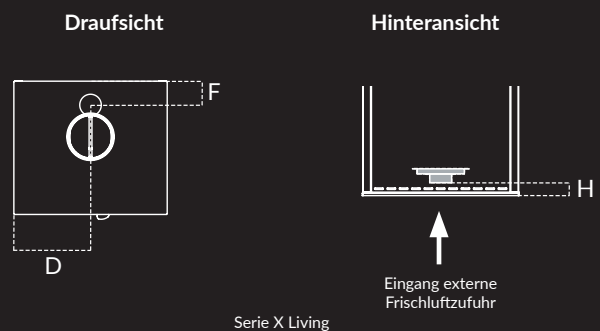
Serie X

Serie X 50 V

Maße in mm



Serie X Dateo



Serie X Living

Die große Familie Rizzoli

HOLZHERDE



Serie R



Serie S



Serie M



Serie L



Serie ZVI



Serie N

ZENTRALHEIZUNGSHERDE



Serie RT



Serie ST



Serie STP



Serie LT

PROFESSIONELLE WIRTSCHAFTSHERDE



Serie PRO



Serie PRO Thermo

PERSONALISIERTE HERDE AUF MASS



Serie PE

HERDBLÖCKE



KOMBINIERTE HOLZHERDE



AG GRILL



AG Grill

DUNSTABZUGSHAUBEN



SCHRÄNKE IN EDELSTAHL



WANDSCHRÄNKE IN EDELSTAHL



ZENTRALHEIZUNGSÖFEN



Serie T Basic



Serie T Chef

KAMINÖFEN



Serie X Basic



Serie X Plus



Serie X Chef



Serie X Vision



Serie X Living

KAMINEINSATZ



Serie X 50 V

Besuchen Sie unsere Website: www.rizzolicucine.it

Rizzoli ist stets um die Verbesserung seiner Erzeugnisse bemüht. Aus diesem Grund können technische und ästhetische Merkmale der in diesem Katalog beschriebenen Produkte ohne Vorankündigung geändert werden.



Rizzoli GmbH / Einziger Firmensitz
Handwerkerzone, 1 / Fraktion San Lugano
39040 Truden im Naturpark (BZ) Italien
ph +39 0471 887551 / info@rizzolicucine.it / www.rizzolicucine.it

